

Emmaüs in cijfers



Digitale bijlage bij
het jaarverslag 2025

Inhoud

Aantal plaatsen/bedden/modules/begeleidingen – algemene ziekenhuizen, geestelijke gezondheidszorg, ondersteuning van personen met een beperking	3
Aantal plaatsen/bedden/modules/begeleidingen - Woonzorg	4
Aantal plaatsen/bedden/modules/begeleidingen – Kind, jeugd en gezin	5
Aantal medewerkers per voorziening	6
Aantal medewerkers voltijds/deeltijds.....	7
Percentage medewerkers in zorgfuncties	8
Vrijwilligers	10
Balans op 31.12.2025	11
Resultatenrekening 2025.....	12

Aantal plaatsen/bedden/modules/begeleidingen – **algemene ziekenhuizen, geestelijke gezondheidszorg, ondersteuning van personen met een beperking**

VOORZIENING	Aantal plaatsen/ bedden/modules
Algemene ziekenhuizen	
algemeen ziekenhuis Sint-Maarten	643
algemeen ziekenhuis Voorkempen	250
Geestelijke gezondheidszorg	
Zorggroep UPC Duffel	
Universitair psychiatrisch centrum Duffel	515
psychiatrisch verzorgingstehuis Schorshaegen	90
beschut wonen en psychiatrische thuiszorg Este	137
ambulant psycho sociaal revalidatiecentrum Pastel	12
Bethanië ggz	
psychiatrisch ziekenhuis Bethanië	541
psychiatrisch verzorgingstehuis De Landhuizen	120
beschut wonen en psychiatrische thuiszorg De Sprong	95
therapeutische gemeenschap (psychosociaal revalidatiecentrum) de evenaar	16
ambulant psycho sociaal revalidatiecentrum de keerkring	27
Ondersteuning personen met een beperking	
Klavier	
Persoonsvolgende financiering (gemiddeld aantal gebruikers woonondersteuning)	288
ABA Geïnterneerden met verstandelijke beperking in Gevangenis (gem. aantal)	30
Rechtstreeks Toegankelijke Hulp (RTH) gepresteerd aantal personeelspunten	290
Zevenbergen	
Persoonsvolgende financiering (gem. aantal gebruikers woonondersteuning)	203
MFC (aantal begeleidingsovereenkomsten)	72
Rechtstreeks Toegankelijke Hulp (RTH) gepresteerd aantal personeelspunten	113
Monnikenheide	
Persoonsvolgende financiering (gem. aantal gebruikers woonondersteuning)	213
Rechtstreeks Toegankelijke Hulp (RTH) gepresteerd aantal personeelspunten	842

Aantal plaatsen/bedden/modules/begeleidingen - **Woonzorg**

VOORZIENING	Aantal plaatsen/ bedden/modules
Woonzorg	
woonzorghuis Ten Kerselaere	
residentieel (incl 5 MS bedden)	107
kortverblijf	10
dagverzorgingscentra	54
assistentiewoningen	36
woonzorghuis Hof van Arenberg	
residentieel	91
kortverblijf	10
dagverzorgingscentrum	7
assistentiewoningen	54
woonzorghuis Ambroos	
residentieel	95
kortverblijf	10
dagverzorgingscentrum	15
assistentiewoningen	26
woonzorghuis Sint-Jozef	
residentieel	75
kortverblijf	3
assistentiewoningen	26
woonzorghuis De buurt	
residentieel	72
kortverblijf	10
dagverzorgingscentrum	7

Aantal plaatsen/bedden/modules/begeleidingen – Kind, jeugd en gezin

VOORZIENING	Aantal plaatsen/ bedden/modules
Kind, jeugd en gezin	
kinderopvang Emmaüs	225
Hummeltjes	112
Zonnebloem	113
Buitenschoolse Opvang Activiteiten Speelvogels (gemiddeld aanwezig)	262
Het Speelnest	145
Het Ravottersnest	66
Het Ooievaarsnest	27
Kriebelnest	13
Flexonest	11
Jeugdzorg Emmaüs	
Mechelen (Mechelen, Heffen, Willebroek, Vilvoorde)	modules
centrum Ivo Cornelis (verblijf, dagbesteding, contextbegeleiding)	114
studiosysteem (verblijf, contextbegeleiding)	12
multisysteem therapie (contextbegeleiding)	16
autonoom wonen (contextbegeleiding)	22
positieve heroriëntering (contextbegeleiding)	26
leemwinning (verblijf, contextbegeleiding)	10
juneco (niet begeleide minderjarige vluchtelingen) (verblijf, contextbegeleiding)	15
kleine wooneenheden	7
gezinshuis	1
crisishulp aan huis	63
Herstel en bemiddelingsdienst	1140 (punten)
Centrum voor Kinderzorg en Gezinsondersteuning Betlehem (modules)	
Residentiële plaatsen	10
Mobiele en ambulante modules	1624 (punten)
1 gezin 1 plan modules	148
Gezinshuizen	4
Antwerpen (Antwerpen centrum en Kiel, Schoten)	
residentieel Juno (verblijf, contextbegeleiding)	44
residentieel van Celst en Hakatoo (verblijf, contextbegeleiding, beveiligd en trajecten)	36
mobiel en trajecten van Celst (contextbegeleiding)	7
mobiel (contextbegeleiding)	126
autonoom wonen en kleine wooneenheden (contextbegeleiding)	22
la strada (ondersteunend)	12
onthaal oriëntatie observatie centrum (verblijf incl. crisisverblijf)	27
Biz Ikki (niet begeleide minderjarige vluchtelingen) (verblijf, contextbegeleiding)	15
crisishulp aan huis	70

Aantal medewerkers per voorziening	aantal mannen	aantal vrouwen	totaal koppen	totaal vte
Algemene ziekenhuizen				
AZ Sint-Maarten	300	1531	1831	1533,96
AZ Voorkempen	151	879	1030	797,23
Geestelijke gezondheidszorg				
Zorggroep UPC Duffel				
UPC Duffel	198	737	935	798,35
PVT Schorshaegen	7	77	84	63,92
BW/PTZ Este - RC Pastel	8	46	54	37,03
Bethanië ggz				
PZ Bethanië	173	706	879	688,87
PVT De Landhuizen	14	95	109	78,46
BW/PTZ De Sprong	7	20	27	21,37
de evenaar	3	22	25	16,83
De Keerkring	4	22	26	19,64
Ondersteuning personen met een beperking				
Klavier	112	446	558	428,50
Zevenbergen	80	511	591	460,53
Monnikenheide	60	325	306	238,10
KJG				
Jeugdzorg Emmaüs Antwerpen	64	214	278	207,04
Jeugdzorg Emmaüs Mechelen	45	213	258	213,83
Kinderopvang Emmaüs	1	72	73	54,50
BOA Speelvogels	3	27	30	17,44
Woonzorg				
Ten Kerselaere	17	176	193	156,90
Hof van Arenberg	22	137	159	109,50
Ambroos	17	127	144	103,07
Sint-Jozef	11	96	107	76,05
De Buurt	8	113	121	81,82
Dienstencheques	7	27	34	18,91
Centrale diensten				
CVZW	0	6	6	4,58
Totaal				
VZW Emmaüs	1312	6625	7858	6226,42

Aantal medewerkers voltijds/deeltijds	aantal voltijds	aantal deeltijds	in % voltijds	in % deeltijds
Algemene ziekenhuizen				
AZ Sint-Maarten	745	1086	40,7	59,3
AZ Voorkempen	386	644	37,5	62,5
Geestelijke gezondheidszorg				
Zorggroep UPC Duffel				
UPC Duffel	467	468	49,9	50,1
PVT Schorshaegen	26	58	31,0	69,0
BW/PTZ Este - RC Pastel	12	42	22,2	77,8
Bethanië ggz				
PZ Bethanië	313	566	35,6	64,4
PVT De Landhuizen	25	84	22,9	77,1
BW/PTZ De Sprong	9	18	33,3	66,7
de evenaar	10	15	40,0	60,0
De Keerkring	6	20	23,1	76,9
Ondersteuning personen met een beperking				
Klavier	204	354	36,6	63,4
Zevenbergen	221	370	37,4	62,6
Monnikenheide	98	287	32,0	93,8
KJG				
Jeugd zorg Emmaüs Antwerpen	101	177	36,3	63,7
Jeugd zorg Emmaüs Mechelen	99	159	38,4	61,6
Kinderopvang Emmaüs	21	52	28,8	71,2
BOA Speelvogels	2	28	6,7	93,3
Woonzorg				
Ten Kerselaere	53	140	27,5	72,5
Hof van Arenberg	49	110	30,8	69,2
Ambroos	30	114	20,8	79,2
Sint-Jozef	28	79	26,2	73,8
De Buurt	25	96		
Dienstencheques	1	33	2,9	97,1
Centrale diensten				
CVZW	2	4	33,3	66,7
Totaal				
VZW Emmaüs	2933	5004	37,3	63,7

Percentage medewerkers in zorgfuncties	% zorg
----------------------------------------	--------

Algemene ziekenhuizen	
AZ Sint-Maarten	68,07%
AZ Voorkempen	66,07%

Geestelijke gezondheidszorg	
Zorggroep UPC Duffel	
UPC Duffel	61,21%
PVT Schorshaegen	84,63%
BW/PTZ Este - RC Pastel	90,10%
Bethanië ggz	
PZ Bethanië	77,44%
PVT De Landhuizen	86,35%
BW/PTZ De Sprong	90,66%
de evenaar	90,16%
De Keerkring	95,10%

Ondersteuning personen met een beperking	
Klavier	81,82%
Zevenbergen	73,79%
Monnikenheide	79,41%

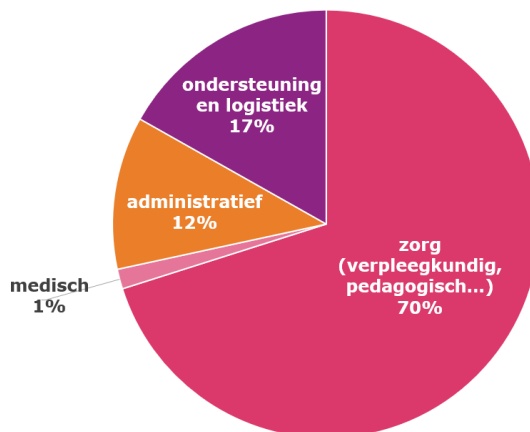
Kind, jeugd en gezin	
Jeugdzorg Emmaüs Antwerpen	86,94%
Jeugdzorg Emmaüs Mechelen	88,62%
Kinderopvang Emmaüs	92,38%
BOA Speelvogels	84,25%

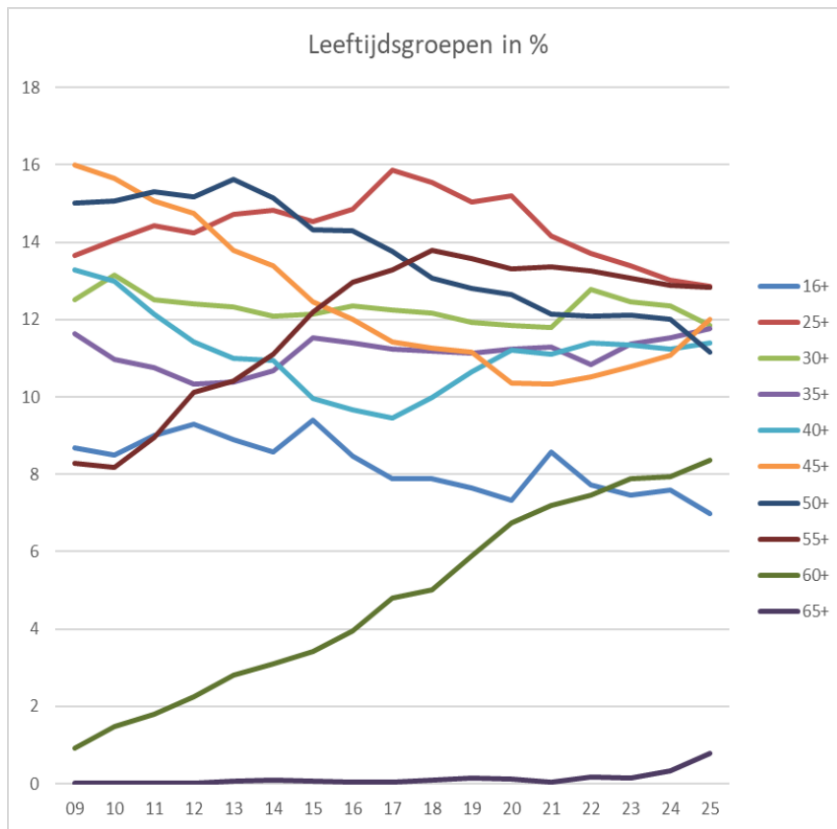
Woonzorg	
Ten Kerselaere	70,67%
Hof van Arenberg	53,42%
Ambroos	69,00%
Sint-Jozef	58,63%
De Buurt	59,52%
Dienstencheques	0,00%

Centrale diensten	
CVZW	10,92%

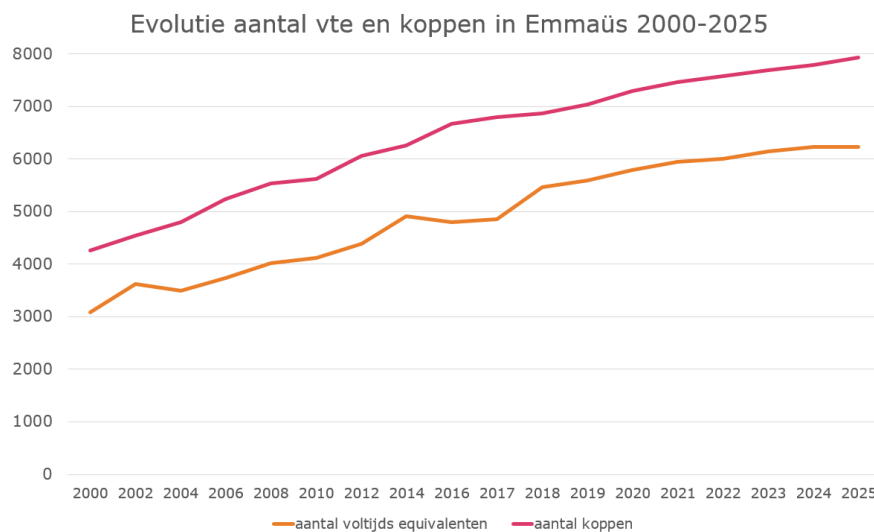
Totaal	
VZW Emmaüs	71,61%

Aantal medewerkers in zorg 2025

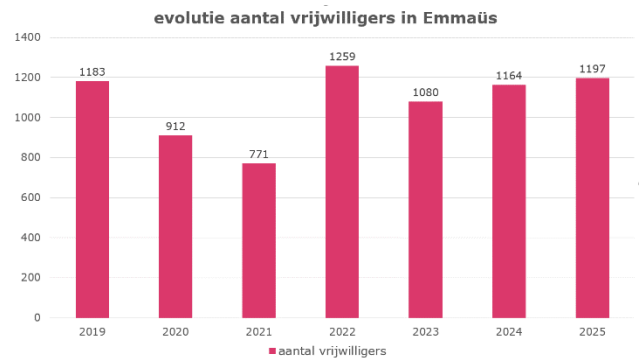




grafiek: evolutie leeftijdsgroepen in vzw Emmaüs van 2009 tot 2025.



Vrijwilligers	aantal
Algemene ziekenhuizen	
AZ Sint-Maarten	206
AZ Voorkempen	105
Geestelijke gezondheidszorg	
Zorggroep UPC Duffel	
UPC Duffel	27
PVT Schorshaegen	14
BW en PTZ Este	3
RC Pastel	1
Bethanië ggz	
PZ Bethanië	116
PVT De landhuizen	46
BW en PTZ De Sprong	34
de evenaar/De Keerkring	0
Ondersteuning personen met een beperking	
Klavier	44
Zevenbergen	195
Monnikenheide	95
Kind, jeugd en gezin	
Jeugdzorg Antwerpen	33
Kinderopvang Emmaüs	0
BOA Speelvogels	8
Woonzorg	
Ten Kerselaere	103
Hof van Arenberg	17
Ambroos	55
Sint-Jozef	18
De Buurt	56
Totaal	
vzw Emmaüs	1197



Balans op 31.12.2025

ACTIEF		
I OPRICHTINGSKOSTEN	20	10.487.756,70
VASTE ACTIVA		645.919.906,66
II IMMATERIËLE VASTE ACTIVA	21	5.572.495,58
III MATERIËLE VASTE ACTIVA	22/27	640.027.559,94
IV FINANCIËLE VASTE ACTIVA	28	319.851,14
VLOTTENDE ACTIVA		381.107.875,17
V VORDERINGEN > 1 JR	29	10.453.698,21
VI VOORRADEN	3	10.187.164,50
VII VORDERINGEN < 1 JR	40/41	179.236.765,30
VIII GELDBELEGGINGEN	51/53	122.763.448,78
IX LIQUIDE MIDDELEN	54/58	53.799.551,66
X OVERLOPENDE REKENINGEN	490/491	4.667.246,72
TOTAAL ACTIEF		1.037.515.538,53

PASSIEF		
EIGEN MIDDELEN		572.374.042,97
I FONDSSEN VAN DE VERENIGING	10	131.166.480,51
III HERWAARDERINGSMEERWAARDEN	12	0,00
IV BESTEMDE FONDSSEN	13	140.803.348,10
V OVERGEDRAGEN RESULTAAT	14	102.087.301,92
VI KAPITAALSUBSIDIES	15	198.316.912,44
VOORZIENINGEN		27.093.591,24
VII VOORZIENING en UITGESTELDE BELASTINGEN	16	27.093.591,24
SCHULDEN		438.047.904,32
VIII SCHULDEN > 1 JR	17	229.991.961,31
ACHTERGEST LENINGEN		0,00
IX SCHULDEN < 1 JR	42/48	205.505.721,80
X OVERLOPENDE REKENINGEN	492/493	2.550.221,21
TOTAAL PASSIEF		1.037.515.538,53

Resultatenrekening 2025

Totaal bedrijfsopbrengsten	878.105.260,81
Werkingsopbrengsten	624.168.725,59
Geactiveerde interne productie	868.287,97
Lidg, Schenk, legaten en subs	218.951.414,33
Andere werkingsopbrengsten	26.490.256,34
Niet recurrente bedrijfsopbrengsten	7.626.576,58
Totaal bedrijfskosten	864.536.763,34
Aankopen goederen	113.293.411,13
Aankopen diensten	199.354.432,59
Loonkosten	492.749.927,47
Afschrijvingen ed	50.863.529,36
Andere werkingskosten	3.669.681,45
Niet recurrente bedrijfskosten	4.605.781,34
Bedrijfsresultaat	13.568.497,47
Financiële opbrengsten	8.217.055,89
Financiële kosten	6.337.980,41
RESULTAAT	15.447.572,95



Investeringen	61.540.725,54
Solvabilitet	55,17%